

Hauppauge : Le HD PVR Gaming Edition, Capture de vidéo Gamer, test

Dossier

Posté par : ThomasG

Publiée le : 18/6/2012 11:00:00

Suite au succès international du **HD PVR, Hauppauge** a décidé de proposer une nouvelle version de son enregistreur HD spécialement conçu pour satisfaire les joueurs sur consoles Xbox 360®, Sony PS3® et sur PC. Vendu avec tous les câbles nécessaires, **le HD PVR Gaming Edition** est plus que jamais LA solution de capture vidéo HD.




Ennuyé de ne pas pouvoir partager vos plus beaux « frag », ou vos plus belles performances de jeu sur le Net, ou avec vos amis ? HAUPPAUGE peut remédier à ce problème grâce au HD PVR GAMING EDITION, boîtier de capture vidéo et petit frère du HD PVR qui a connu un succès international.

Que vous soyez joueurs sur consoles XBOX 360, PS3 ou PC, le HD PVR Gaming Edition vous permettra d'enregistrer la vidéo haute définition sur votre PC. Vos meilleurs moments de gameplay sont ainsi immortalisés et immédiatement téléversables sur YouTube en HD.

Grâce à ses fonctions réseau, vous pourrez aussi les transférer et ainsi les lire sur tous les diffuseurs connectés.

Cela est rendu possible grâce aux entrées Component, Composite, S vidéo qui sont présent sur les différentes façades du boîtier sans pour autant en modifier l'esthétisme, ainsi qu'aux câbles fournis permettant de relier votre console à l'HD PVR.

L'appareil est livré avec un bloc alim de 5v, un cordon USB, un câble vidéo composante conçu pour s'adapter à votre console PS3 ou Xbox 360, un câble vidéo composante et audio stéréo pour ressortir le signal vers votre téléviseur HD, et enfin, le CD-ROM d'installation HD PVR G.E. contenant le logiciel ArcSoft ShowBizz.



Le HD PVR Gaming Edition enregistre en 1080i en utilisant la compression H264 pour une qualité d'image optimale. Le son est quand à lui véhiculé par une entrée optique pour bénéficier du son surround sur 5 canaux. Grâce au format d'enregistrement AVCHD, toutes les vidéos peuvent être gravées sur un DVD ou blu-ray puis être lues sur une platine de salon.

Le HD PVR Gaming Edition est capable de réaliser des enregistrements Live de vos gameplay de sorte que vous pourrez regarder votre jeu sur votre téléviseur HD tout en enregistrant sur votre disque dur. Ensuite il est possible de lire les enregistrements directement sur l'écran de son ordinateur, les graver ou encore les partager en réseau tout cela avec le logiciel ArcSoft ShowBiz.

La notice d'utilisation claire et précise, vous permet d'installer le HD PVR sans grandes difficultés, celle-ci vous épaulera étapes par étapes, de la connexion des câbles à l'installation des pilotes et logiciel nécessaire.

Le HD PVR est très minimaliste, celui-ci est de couleur noir avec émissions d'une lueur verte (voir photos) lorsqu'il est en fonctionnement, rien de tel pour donner une touche de lumière sur votre fade meuble et éloigner votre regarde de la ribambelle de câble connectés.



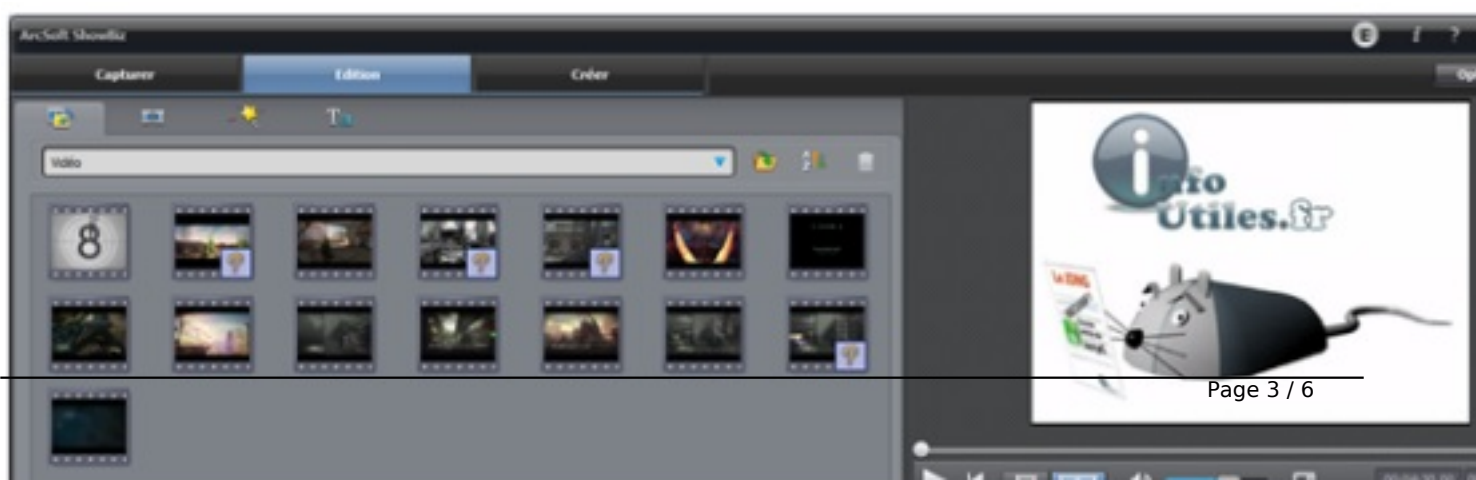
Très léger et compacte, il trouvera facilement sa place sur votre domaine jouable sans pour autant le défigurer avec son aspect de gros disque dur externe. Oui mais voilà, le gros défaut du HD PVR GE, est qu'il est impossible de brancher un disque dur externe et enregistrer directement les vidéos dessus, tout ce passe sur votre PC.

En effet, grâce au logiciel de montage vidéo ArcSoft Showbizz contenu dans la boîte, vous pouvez capturer et créer vos propres vidéos, en coupant certains passages, en ajoutant du texte ou encore des effets spéciaux (effets sépia, noir et blanc...). Très simple à utiliser, le logiciel ArcSoft ShowBizz divise la création de la vidéo en 3 étapes :

- **La capture de la vidéo via le boîtier HD PVR GE**, la connexion avec l'appareil se fait automatiquement, vous pouvez choisir de capturer la vidéo pendant une certaine durée, ou bien de l'arrêter vous-même.



- **Le montage**, la partie la plus technique mais aussi très facile d'utilisation grâce à son interface claire avec des actions simple à réaliser. Faites bien attention à enregistrer votre projet plusieurs fois au fur et à mesure de votre création, j'ai moi-même rencontré quelques soucis notamment la disparition du fichier vidéo.



Le montage est la partie la plus technique du logiciel, mais se révèle incroyablement efficace. Il vous suffit de faire glisser vos vidéos dans la partie montage pour les inclure à votre projet.

- **La diffusion**, avec laquelle vous pouvez graver votre réalisation sur CD ou Blue Ray, créer un fichier vidéo ou encore la diffuser directement en HD sur Youtube via votre compte.

Étant néophyte en termes de matériel d'acquisition vidéo, j'ai été très étonné par sa simplicité enfantine d'installation et d'utilisation, que par la qualité des vidéos enregistrées.

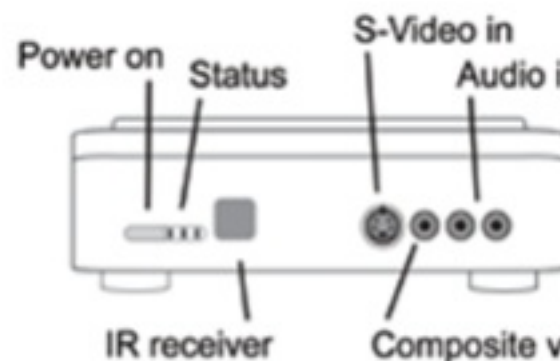
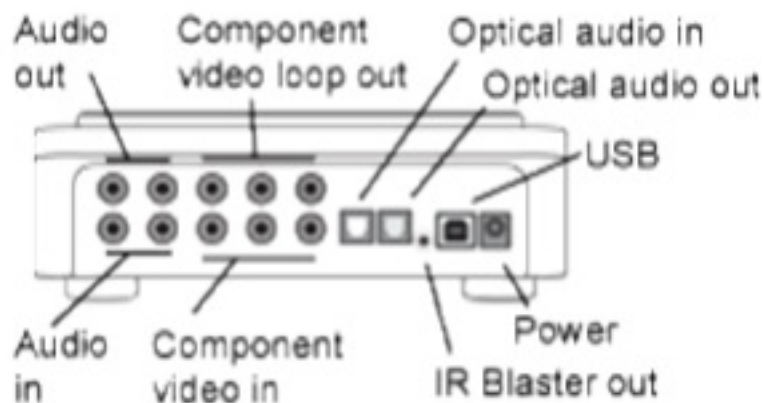


Les gamers trouveront chaussures à leur pied grâce à ce fabuleux outil qu'est le HD PVR. Malgré un prix assez élevé, il est l'outil indispensable pour enregistrer vos sessions de jeux et les partager avec vos amis.

Les points forts du HD PVR Gaming Edition:

- Encodeur matériel H.264 pour une qualité d'enregistrement vidéo excellente
- Entrée et sortie vidéo composante

- Entrée et sortie audio analogique et digital Enregistrement HD avec résolution de 1080i, 720p, NTSC ou PAL
- Débit d'enregistrement de 1Mbs à 13.5Mbs, constant ou variable



- Graver au format AVCHD sur DVD blu-ray
- Inclus le logiciel Arcsoft Showbiz
- Boucle vidéo HD pour enregistrer sur le disque dur de votre PC et regarder sur un écran TV
- Support des formats PAL, NTSC et SECAM

Encodeur matériel:

- Encodeur vidéo H.264 AVCHD
- Encodage audio optique S/PDIF AC3 (canaux : 2 ou 5.1)

Design	17
Performance	17
Qualité compression	18
Utilisation/prise en main	19
Robustesse	14
Rapport/Prix/Qualité	15
Note	17

- Débit d'enregistrement : de 1 à 13,5 Mbits/sec
- Format d'enregistrement : AVCHD (.TS et .M2TS) et MP4
- Résolution vidéo composante jusqu'à 1080i (YCrCb et YPrPb)

Le HD PVR Gaming Edition est immédiatement disponible au prix 249,90 euros et bénéficie d'une garantie de 2 ans et du support Hotline Hauppauge.

[Visionnez le résultat de capture de la vidéo sur Dirt 3.](#)